


JUMO frostTHERM-AT/-DR

Protimrazový termostat



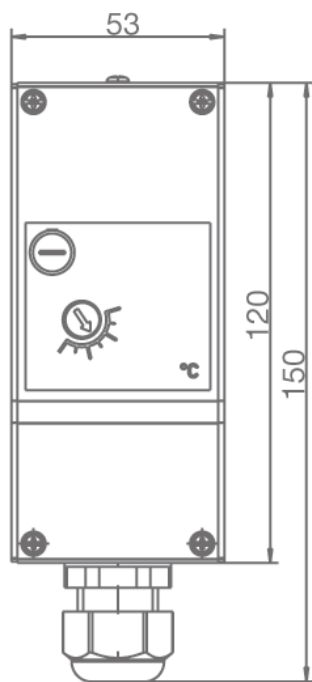
Flexibilita v kombinaci s přesností

- Rychlejší a spolehlivější elektrické připojení pomocí svorek typu Push-In®
- Variabilita možností upevnění; možná montáž na stěnu i na potrubí
- Snížení množství přístrojů pomocí provedení s kapilárou o délce 12 m
- K dispozici se stupněm krytí až IP65



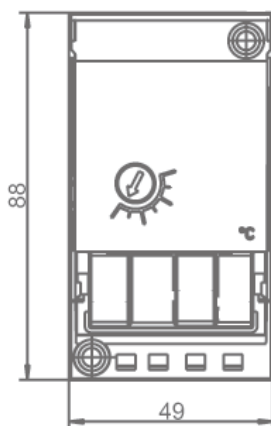
JUMO frostTHERM-AT

Typ 604100/...-5



JUMO frostTHERM-DR

Typ 604100/...-7



Inovativní protimrazový termostat

Vysoký stupeň krytí, moderní připojovací technologie a sledování protimrazové ochrany velké plochy povrchu jsou nejdůležitějšími vlastnostmi přístrojů JUMO frostTHERM-AT. Pro zabránění poškození způsobeného mrazem je ve ventilačních a klimatizačních jednotkách sledována teplota proudícího vzduchu vstupujícího do systému.

Technické údaje

JUMO frostTHERM-AT/-DR

Verze	STW STB
Provedení	Termostat pro montáž na stěnu (AT) Termostat pro montáž na DIN lištu (DR)
Měřicí rozsah	-10 ... +15 °C
Délka kapiláry sondy	1800 mm kapilára s patronovým čidlem Ø 9,5 mm 3000 mm 6000 mm 12000 mm
Maximální přípustná teplota sondy	120 °C
Přípustná okolní teplota	-20 ... +80 °C

Oblasti aplikace

- Klimatizační a ventilační technika
- Chladírenská technika
- Automatizace strojů a budov